

DECLARACIÓN DE CONFORMIDAD. CERTIFICACIÓN CE

HERRAMIENTAS PARA MATANZA HUMANITARIA MODELO "CASH"

MODELO

- ▶ CASH SPECIAL .22 SHORT
- ▶ CASH SPECIAL .25 SHORT
- ▶ CASH SPECIAL .22 STANDARD
- ▶ CASH SPECIAL .15 STANDARD
- ▶ CASH SPECIAL .22 H.D
- ▶ CASH SPECIAL .25 H.D
- ▶ CASH SPECIAL .25 MEDIUM
- ▶ CASH SPECIAL .25 MEDIUM H.D
- ▶ CASH SPECIAL .25 LONG
- ▶ CASH POULTRY KILLER .22

MODELO

- ▶ CASH COWPUNCHER .22
- ▶ CASH BULLDOZER .25
- ▶ CASH MAGNUM .22*
- ▶ CASH EURO MAGNUM .25
- ▶ CASH MAGNUM .25
- ▶ CASH MAGNUM .25 LONG
- ▶ CASH MAGNUM KNOCKER .22
- ▶ CASH MAGNUM KNOCKER .25
- ▶ CASH KNOCKER .25

MODELO

Nº DE SERIE


FABRICADO POR:

ACCLES AND SHELVOKE LIMITED
SELCO WAY, OOF FIRST AVENUE
MINWORTH INDUSTRIAL ESTATE
MINWORTH, SUTTON COLDFIELD
WEST MIDLANDS B76 IBA
REINO UNIDO

ESTE PRODUCTO CUMPLE CON:

- ▶ LA DIRECTIVA 2006/42/CE DEL PARLAMENTO EUROPEO Y DEL CONSEJO DE MAYO DE 2006 SOBRE MAQUINARIA
- ▶ LA DIRECTIVA 93/119 DEL CONSEJO DE LA UNIÓN EUROPEA SOBRE PROTECCIÓN DE ANIMALES EN EL MOMENTO DE SU SACRIFICIO
- ▶ LA NORMATIVA DEL CONSEJO (CE) Nº 1099/2009 SOBRE PROTECCIÓN DE ANIMALES EN EL MOMENTO DE SU MATANZA
- ▶ LA LEY GUN BARREL PROOF DE 1978
- ▶ *LA HOMOLOGACIÓN FRANCESA REF. AGR A24 GBEV
- ▶ *LA HOMOLOGACIÓN ALEMANA REF. PTB 567

Firmado:



ANDREW LANE
DIRECTOR EJECUTIVO



MARZO 2012

Cachetero con Cerrojo Cautivo Modelo CASH

INSTRUCCIONES PARA UNA MANIPULACIÓN SEGURA

Bajo ninguna circunstancia intente manejar u operar el cachetero CASH antes de leer y comprender perfectamente las instrucciones del fabricante

- ▶ Cuando maneje este cachetero se deberán tomar las mismas precauciones que se toman con un arma de fuego – el cañón deberá apuntar siempre lejos de, y a una distancia de cualquier parte de su cuerpo o del cuerpo de cualquier persona.
- ▶ Consulte las instrucciones del fabricante para un correcto proceso de carga.
- ▶ Consulte la Ficha Técnica del Producto para el tipo de carga adecuada dependiendo de cada animal.
- ▶ Una vez se cargue el cachetero, asegúrese de que el mecanismo está en una posición segura hasta que el animal esté preparado para ser disparado.
- ▶ Nunca pierda de vista un cachetero cargado.
- ▶ Cuando acabe de utilizarlo, el cachetero deberá limpiarse de forma adecuada siguiendo las instrucciones del fabricante y devolverse a la persona encargada de llevar a cabo su proceso de limpieza diario.
- ▶ Cualquier fallo en la operación del cachetero deberá notificarse inmediatamente a la persona responsable de su mantenimiento y el cachetero deberá retirarse hasta que el fallo se haya corregido.
- ▶ En el caso improbable de un tiro fallido, espere 30 segundos antes de abrir la recámara.

ADVERTENCIA

Con el cachetero CASH solamente se deberá utilizar el tipo de carga CASH marcada con “AS” o “E”. En caso de empleo de otras cargas distintas, los fabricantes no se hacen responsables de:

- 1. La seguridad del Operador**
- 2. La humanidad del disparo**
- 3. La correcta operación del cachetero**
- 4. El fallo prematuro de las armas**

Rogamos que tenga en cuenta: Es una condición de la Póliza de Seguros de los Productos Accles&Shelvoke que solamente se utilicen las cargas CASH, guardadas en cajas CASH y marcadas con “AS” y “E” en los cacheteros CASH. Por lo tanto, se entiende que el fabricante no se hará responsable de ninguna reclamación incluyendo por daños, que se derive del uso de otra carga distinta.

www.acclesandshelvoke.co.uk

Fabricado por ACCLES AND SHELVOKE

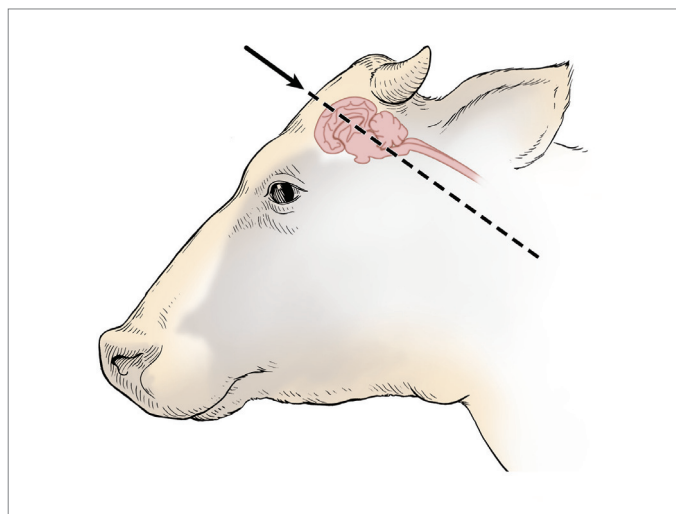
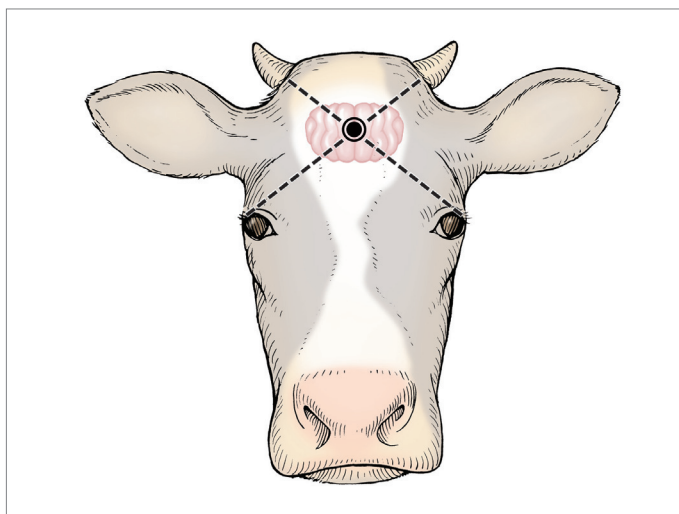
Selco Way, Off First Avenue, Minworth Industrial Estate, Sutton Coldfield, West Midlands, B76 1ba, Reino Unido

Distribuido en España por: AZASA Instrumental quirúrgico y Material Ganadero, S.A.

Plaza Santa Catalina de los Donados, 2 - 28013 Madrid • Telf.: 91 548 18 06 - Fax: 91 559 94 53 • E-mail: flbc@azasa.es



DISPARO EFECTIVO EN GANADO Y SELECCIÓN ADECUADA DE CARTUCHO



POSICIÓN CORRECTA DE DISPARO

Signos de un disparo efectivo:

- Caída completa
- Ausencia de respiración rítmica
- Ausencia de reflejos en la córnea
- Mandíbula relajada
- Pérdida de la lengua

Buena práctica:

- Asegúrese siempre de que su herramienta de disparo "CASH" se encuentra en buenas condiciones de uso.
- Limpie y mantenga las herramientas después del uso
- Sustituya las partes desgastadas antes de volver a utilizar
- Los cacheteros necesitarán más mantenimiento si se utilizan con cartuchos más pesados de los necesarios.

HERRAMIENTAS Y CARTUCHOS SUGERIDOS

	RANGO .22"			RANGO .25"			
	'CASH' SPECIAL	'CASH' MAGNUM	'CASH' 8000 COWPUNCHER	'CASH' SPECIAL	'CASH' MAGNUM	'CASH' 8000 BULLDOZER	MAGNUM KNOCKER
GANADO							
ANIMALES LIGEROS	MORADO	MORADO	N/A	AMARILLO	N/A	N/A	NEGRO
ANIMALES MEDIANOS	VERDE	VERDE	VERDE	AZUL	N/A	N/A	VERDE
ANIMALES PESADOS	ROJO*	ROJO	ROJO	NARANJA*	N/A	N/A	ROJO
ANIMALES MUY PESADOS	N/A	NEGRO	N/A	N/A	NEGRO	NEGRO	N/A
ANIMALES EXTREMADAMENTE PESADOS	N/A	N/A	N/A	N/A	VERDE	VERDE	N/A

* SOLO 'CASH' SPECIAL SERVICIO PESADO

Accles & Shelvoke Ltd

Selco Way, Off First Avenue, Minworth Industrial Estate, Sutton Coldfield, West Midlands, B76 1ba, Reino Unido

Distribuido en España por: AZASA Instrumental quirúrgico y Material Ganadero, S.A.

Plaza Santa Catalina de los Donados, 2 - 28013 Madrid • Telf.: 91 548 18 06 - Fax: 91 559 94 53 • E-mail: flbc@azasa.es